

Memorice de rimas

Instrucciones:

- Imprime las tarjetas y córtalas por la línea punteada.
- Pídele a los niños que identifiquen qué palabras hay en el memorice.
- Los niños deberán ir dando vuelta de a dos tarjetas por turno; si encuentran dos palabras que rimen se quedan con éstas.
- Gana quien tiene más tarjetas al terminarse todas.

Consejos para AprenderJuntos:

- Imprime el material en una hoja gruesa y pégale una cartulina de color por atrás, si puedes lámínalo para que dure más.

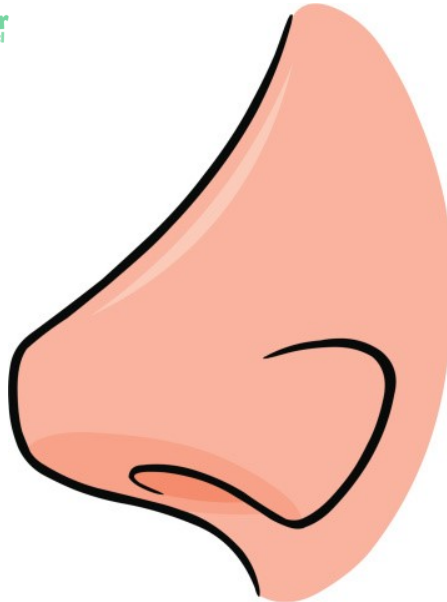
Tarjetas x40

Aprender
juntos.cl



gato

Aprender
juntos.cl




nariz

Aprender
juntos.cl



silla

Memorice de rimas




pera



sol




anillo



limón



maleta




zorro


Memorice de rimas



diez




gota



serpiente



rana



gallina




bruja


Memorice de rimas




caballo



manzana




luna



queso



helado




pato

Memorice de rimas




camión



trompeta



palmera



lombriz



frutilla



gorro


Memorice de rimas




bailarina



cepillo



lana



pez



bota



gol


Memorice de rimas



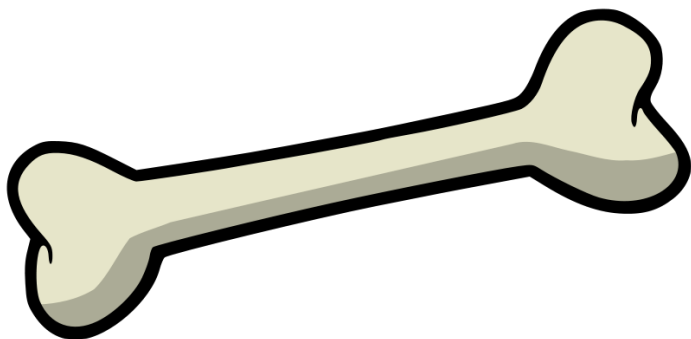
burbuja



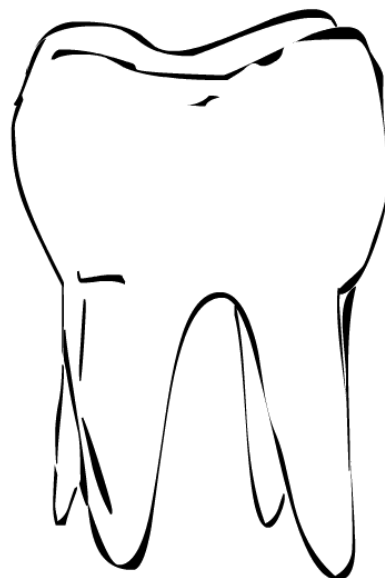
zapallo



ventana



hueso



diente



dado

Memorice de rimas



tuna

Aprender
juntos.cl

Aprender
juntos.cl